
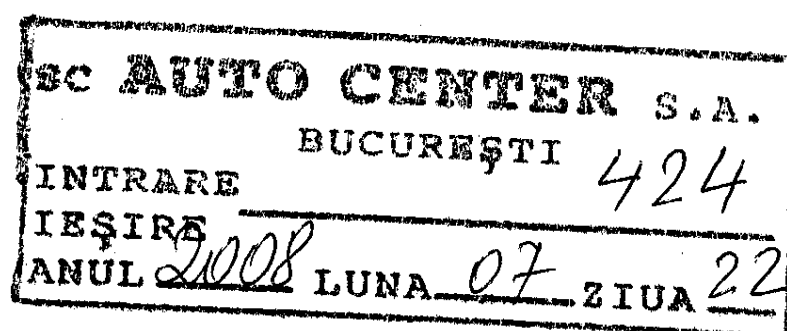


SC AUTO CENTER SA  
BD.IULIU MANIU NR.105C  
SECTOR 6 – BUCURESTI  
TEL./FAX 211.52.51 – 211.52.41



CATRE,  
BURSA DE VALORI BUCUREȘTI

Va înaintam alaturat Raportul semestrial conform Regulamentului CNVM nr. 1/ 2006 pe Semestrul I – 2008 , însoțit de următoarele documente:

Bilant contabil la 30.06.2008 , alcătuit din :

- Situația activelor , datoriilor și capitalurilor proprii la 30.06.2008 ;
- Raport gestiune Semestrul I 2008 .

Director executiv ,  
Ing. Parvu Corneliu Gabriel



Director economic ,  
Ec. Craciun Paula

**RAPORT SEMESTRIAL CONFORM REGULAMENTULUI  
CNVM Nr. 1 / 2006**

**Perioada SEMESTRUL I 2008**

**SC " AUTO CENTER " SA  
Bd.Iuliu Maniu nr.105C , Sector 6 , tel.211.52.51 – 211.52.41  
Reg.Comertului J40/18323/1994  
Cod. Fiscal 6347115 – RO**

Punctul 1 – Situatia economico – financiara

Anexam raportarea financiar – contabila semestriala intocmita conform Normelor Metodologice emise de Ministerul Finantelor in aplicarea Legii nr.82 / 1991 a contabilitatii , cat si Raportul de gestiune .

Comparativ cu situatia economico-financiara a perioadei corespunzatoare din anul precedent , principalii indicatori se prezinta astfel :  
( situatia detaliata in anexa 1 )

( lei )

	Semestrul I 2008	Semestrul I 2007	%
VENITURI	1.490.454	2.111.637	70,58
CHELTUIELI	1.383.985	2.214.339	62,50
REZULTAT BRUT	+106.469	- 102.702	-

Punctul 2 – Analiza activitatii societatii comerciale

2.1. Comparativ cu aceeași perioadă a anului precedent , nu exista elemente de incertitudine care ar putea afecta SC " Auto Center " SA Bucuresti .

2.2. Situatia SC " Auto Center " SA Bucuresti nu este afectata de cheltuieli de capital , curente sau anticipate , de valori semnificative , fata de aceeași perioadă a anului trecut .

2.3. Veniturile din activitatea de baza au inregistrat o evolutie normala fata de anul precedent , fara a fi afectate de evenimente , tranzactii economice sau schimburi semnificative fata de aceeași perioadă a anului trecut .

Punctul 3 – Schimbări care afectează capitalul și administrarea societății comerciale

3.1. In luna aprilie 2008 s-a aprobat in AGEA majorarea capitalului social cu 6.000.000 actiuni la valoarea nominala de 0,10 lei fiecare + prima

emisiune 0,01 lei Conform Procedurii de subscriere aprobată și publicată în Monitorul Oficial nr.2985 / 30.05.2008 , subscrierea s-a desfășurat în perioada 31.05 – 29.06.2008 .

Au participat 63 acționari care au subscris în total 4.771.900 acțiuni , încasându-se 524.909 lei din care 477.190 c/val. acțiuni și 47.719 lei c/val. prima emisiune .

Capitalul social al SC " Auto Center " SA a devenit astfel 822.581,40 lei , împartit în 8.225.814 acțiuni nominative , valoare nominală 0,10 lei fiecare . Acționar principal Dl. Halagian Florian care deține 5.789.971 acțiuni , reprezentând 70,38%.

3.2. În Semestrul I 2008 s-au înregistrat modificări ale drepturilor detinatorilor de valori mobiliare , conform participării la acțiunea de majorare a capitalului social .

3.3. În Semestrul I 2008 , respectiv în luna ianuarie , s-a efectuat reevaluarea imobilizării corporale – terenuri și clădiri , rezultatele fiind înregistrate în contabilitate ; ca urmare rezervele din reevaluare s-au diminuat cu 526.967 lei ( din care la terenuri – 562.538 lei iar la construcții + 42.545 lei ) .


3.4. SC " Auto Center " SA nu are datorii restante la bugetul consolidat .

3.5. În Semestrul I 2008 au avut loc următoarele adunări generale ale acționarilor AGEA : 21.02.2008 și 24.04.2008 respectiv AGOA 24.04.2008 .

#### Punctul 4 – Anexe

- Raport de gestiune CA Semestrul I 2008 ;
- Situația activelor , datoriilor și capitalurilor proprii la 30.06.2008 .

#### Punctul 5 Semnături



PRESEDINTE CA,  
Prof. HALAGIAN FLORIAN

Director economic,  
Ec. Craciun Paula

**REZULTATE FINANCIARE**  
**Semestrul I 2008**

	2007	2008	%
<b>VENITURI DIN EXPLOATARE</b>	2.107.691	1.490.426	70,71
Din care : venituri din vanzare marfa	348.534	61.347	17,61
prod. vanduta	1.335.651	1.452.569	108,75
venituri din prod. stocata	-	- 43.980	-
alte venituri din exploatare	423.506	20.490	4,84
<b>CHELTUIELI PT. EXPLOATARE</b>	2.206.764	1.383.985	62,72
Din care : chelt. cu materii prime si			
materiale consumabile	729.793	231.444	31,71
alte cheltuieli materiale	126.388	79.840	63,71
chelt.din afara(energie+apa)	104.594	135.270	129,32
chelt. privind marfurile	34.814	-	-
salarii	494.697	409.987	82,88
chelt.cu asig.si prot.sociala	124.725	114.170	91,54
amort.imobilizari corporale	70.239	61.554	87,64
chelt.privind prest. Externe	193.889	186.208	96,04
chelt. cu imp. si taxe	52.311	79.410	151,80
dobanzi,cheltuieli cu active			
cedate	275.314	86.102	31,27
<b>REZULTATE DIN EXPLOATARE</b>	- 99.073	+ 106.441	-
<b>VENITURI FINANCIARE</b>			
Din care : venituri din dobanzi	3.946	28	-
<b>CHELTUIELI FINANCIARE</b>			
Din care : cheltuieli privind dobanzile	7.575	-	-
<b>REZULTAT FINANCIAR</b>	- 3.629	+ 28	-
<b>REZULTAT BRUT</b>	- 102.702	+ 106.469	-
<b>TOTAL VENITURI</b>	2.111.6371	1.490.454	70,58
<b>TOTAL CHELTUIELI</b>	2.214.339	1.383.985	62,50

Impozit profit	-	18.063	-
<b>REZULTAT NET</b>	- 102.702	+ 88.406	-

PRESEDINTE CA ,

Prof. Halagian Florian



A handwritten signature in black ink, appearing to be "Florian Halagian".

Director economic,  
Ec. Craciun Paula

A handwritten signature in black ink, appearing to be "Paula Craciun".

**SITUATIA**  
**ACTIVELOR , DATORIILOR SI CAPITALURILOR PROPRII**  
**La data de 30.06.2008**

- lei -

	Semestrul I 2008	Semestrul I 2007	Diferenta
Imobilizari necorporale	3.645	3.645	-
Imobilizari corporale	8.020.398	8.707.490	- 687.092
Imobilizari financiare	-	-	-
Stocuri	156.653	287.802	- 131.149
Creante	307.649	389.831	- 82.182
Casa si conturi banci	635.511	28.365	+ 607.146
Datorii ce trebuie platite pana la 1 an	295.167	481.804	- 186.637
Active circulante nete / datorii nete	804.646	+224.194	+ 580.452
Total active minus datorii curente	8.828.689	8.891.154	- 62.465
Datorii ce trebuie platite intr-o perioada mai mare de 1 an	-	-	-
Subventii pentru investitii	44.175	44.175	-
Capital subscris si varsat	882.581	345.391	+477.190
Rezerve	7.804.366	8.713.330	- 908.964
Prime de capital	69.161	21.442	+ 47.719
Rezultatul raportat	-	- 86.307	86.307
Rezultatul exercitiului financiar	+88.406	- 102.702	+ 191.108
<b>TOTAL CAPITALURI PROPRII</b>	<b>8.784.514</b>	<b>8.891.154</b>	<b>- 106.640</b>



PRESEDINTE CA,  
 Prof. Halagian Florian

DIRECTOR ECONOMIC  
 Ec. Craciun Paula

Judetul: 40--MUN.BUCURESTI

Entitate: SC "AUTO CENTER" SA

Adresa: localitatea BUCURESTI, sectorul 6, str. BD IULIU MANIU, nr. 105C, tel. 3180931

Numar din registrul comertului: J40/18323/1994

Forma de proprietate: 34--Societati comerciale pe actiuni

Activitatea preponderanta (cod si denumire clasa CAEN): 4520--Intret.si reparare autovehicule

Cod unic de inregistrare: 6347115

## SITUATIA ACTIVEI, DATORIILOR SI CAPITALURILOR PROPRII

la data de 30.06.2008

Formularul 10 - pagina 1

- lei -

Denumirea indicatorului	Nr. rd.	SOLD LA	
		01.01.2008	30.06.2008
A	B	1	2
<b>A. ACTIVE IMOBILIZATE</b>			
I. IMOBILIZARI NECORPORALE (ct. 201+203+205+207+208+233+234-280-290-293)	01	3645	3645
II. IMOBILIZARI CORPORALE (ct.211+212+213+214+231+232-281-291-293)	02	8655647	8020398
III. IMOBILIZARI FINANCIARE (ct. 261+263+265+267-296)	03	0	0
ACTIVE IMOBILIZATE - TOTAL (rd. 01 la 03)	04	8659292	8024043
<b>B. ACTIVE CIRCULANTE</b>			
I. STOCURI (ct. 301+302+303+/-308+331+332+341+345+346+/-348+351+354+356+357+358+361+/-368+371+/-378+381+/-388-391-392-393-394-395-396-397-398+409-4428)	05	247233	156653
II. CREANTE (ct.267-296+409+411+413+418+425+428+431+437+438+441+442+4428+444+445+446+447+448+451+453+456+458+461+473-491-495-496+5187)	06	270588	307649
III. INVESTITII PE TERMEN SCURT (ct.501+505+506+508+511+513+514-591-595-596-598)	07	0	0
IV. CASA SI CONTURI LA BANCI (ct. 511+512+531+532+541+542)	08	34053	635511
ACTIVE CIRCULANTE - TOTAL (rd. 05 la 08)	09	551874	1099813
C. CHELTUIELI IN AVANS (ct. 471)	10	0	0
D. DATORII: SUMELE CARE TREBUIE PLATITE INTR-O PERIOADA DE PANA LA UN AN (ct.161+162+166+167+168-169+269+401+403+404+405+408+419+421+423+424+426+427+428+431+437+438+441+442+4428+444+446+447+448+451+453+455+456+457+458+462+473+509+5186+519)	11	468824	295167
E. ACTIVE CIRCULANTE NETE/ DATORII CURENTE NETE (rd.09+10-11-18)	12	83050	804646
F. TOTAL ACTIVE MINUS DATORII CURENTE (rd. 04+12)	13	8742342	8828689
G. DATORII: SUMELE CARE TREBUIE PLATITE INTR-O PERIOADA MAI MARE DE UN AN (ct.161+162+166+167+168-169+269+401+403+404+405+408+419+421+423+424+426+427+428+431+437+438+441+442+4428+444+446+447+448+451+453+455+456+457+458+462+473+509+5186+519)	14	0	0
H. PROVIZIOANE (ct. 151)	15	0	0
I. VENITURI IN AVANS (rd. 17+18), din care:	16	44175	44175
- subventii pentru investitii (ct. 131+132+133+134+138)	17	44175	44175
- venituri înregistrate in avans (ct. 472)	18	0	0
<b>J. CAPITAL SI REZERVE</b>			
I. CAPITAL (rd. 20 la 22), din care:	19	345391	822581
- capital subscris vărsat (ct. 1012)	20	345391	822581
- capital subscris nevărsat (ct. 1011)	21	0	0
- patrimoniul regiei (ct. 1015)	22	0	0
II. PRIME DE CAPITAL (ct. 104)	23	21442	69161
III. REZERVE DIN REEVALUARE (ct. 105)	24	8262839	7735871
IV. REZERVE (ct. 106)	25	68495	68495
Actiuni proprii (ct. 109)	26	0	0
Castiguri legate de instrumentele de capitaluri proprii (ct. 141)	27	0	0
Pierderi legate de instrumentele de capitaluri proprii (ct. 149)	28	0	0

V. PROFITUL SAU PIERDEREA REPORTAT (A) (ct. 117) ----- Sold C	29	295689	0
----- Sold D	30	0	0
VI.PROFITUL SAU PIERDEREA EXERCITIULUI FINANCIAR (ct. 121) ----- Sold C	31	0	88406
----- Sold D	32	295689	0
Repartizarea profitului (ct. 129)	33	0	0
CAPITALURI PROPRII - TOTAL (rd. 19+23+24+25-26+27-28+29-30+31-32-33)	34	8698167	8784514
Patrimoniul public (ct. 1016)	35	0	0
CAPITALURI - TOTAL (rd. 34+35)	36	8698167	8784514


**Administrator,**

Numele si prenumele :

PROF.HALAGIAN FLORIAN

Semnătura

Stampila unitatii

**Intocmit,**

Numele si prenumele :

EC. CRACIUN PAULA

Calitatea :

DIRECTOR ECONOMIC

Nr.de inregistrare in organismul profesional :

Semnătura

**CONTUL DE PROFIT SI PIERDERE**

la data de 30.06.2008

Formularul 20 - pagina 1

- lei -

Denumirea indicatorului	Nr. rd.	Realizări în perioada de raportare	
		30.06.2007	30.06.2008
A	B	1	2
1. Cifra de afaceri netă (rd.02 la 05)	01	1684185	1513916
Productia vândută (ct.701+702+703+704+705+706+708)	02	1335651	1452569
Venituri din vânzarea mărfurilor (ct.707)	03	348534	61347
Venituri din dobanzi inregistrate de entitatile al caror obiect de activitate il constituie leasingul (ct. 766)	04	0	0
Venituri din subventii de exploatare aferente cifrei de afaceri nete (ct.7411)	05	0	0
2. Variatia stocurilor de produse finite (ct.711)	Sold C	0	0
si a productiei in curs de executie	Sold D	0	0
3. Productia realizata de entitate pentru scopurile sale proprii si capitalizata (ct.721+722)	08	0	43980
4. Alte venituri din exploatare (ct.7417+758)	09	0	0
<b>VENITURI DIN EXPLOATARE - TOTAL (rd.01+06-07+08+09)</b>	10	423506	20490
5. a) Cheltuieli cu materiile prime si materialele consumabile (ct.601+602-7412)	11	2107691	1490426
Alte cheltuieli materiale (ct.603+604+606+608)	12	729793	231444
b) Alte cheltuieli externe (cu energie si apa) (ct.605-7413)	13	126388	79840
c) Cheltuieli privind mărfurile (ct.607)	14	104594	135270
6. Cheltuieli cu personalul (rd.16+17), din care:	15	34814	0
a) Salarii si indemnizatii (ct.641+642-7414)	16	619422	524157
b) Cheltuieli cu asigurările si protectia socială (ct.645-7415)	17	494697	409987
7. a) Ajustari de valoare privind imobilizările, corporale si necorporale (rd.19-20)	18	124725	114170
a.1) Cheltuieli (ct.6811+6813)	19	70239	61554
a.2) Venituri (ct.7813)	20	70239	61554
b) Ajustari de valoare privind activele circulante (rd.22-23)	21	0	0
b.1) Cheltuieli (ct.654+6814)	22	0	0
b.2) Venituri (ct.754+7814)	23	0	0
8. Alte cheltuieli de exploatare (rd.25 la 28)	24	0	0
8.1 Cheltuieli privind prestatiile externe (ct.611+612+613+614+621+622+623+624+625+626+627+628-7416)	25	521514	351720
8.2 Cheltuieli cu alte impozite, taxe si vărsaminte asimilate (ct.635)	26	193889	186208
8.3 Cheltuieli cu despăgubiri, donatii si activele cedate (ct.658)	27	52311	79410
Cheltuieli privind dobanzile de refinantare inregistrate de entitatile al caror obiect de activitate il constituie leasingul (ct. 666)	28	275314	86102
Ajustări privind provizioanele (rd.30-31)	29	0	0
- Cheltuieli (ct.6812)	30	0	0
- Venituri (ct.7812)	31	0	0
<b>CHELTUIELI DE EXPLOATARE - TOTAL (rd.11 la 15 +18+21+24+29)</b>	32	0	0
<b>PROFITUL SAU PIERDEREA DIN EXPLOATARE</b>	33	2206764	1383985
- Profit (rd.10-32)	34	0	106441
- Pierdere (rd.32-10)	35	99073	0
9. Venituri din interese de participare (ct.7611+7613)	36	0	0
- din care, veniturile obtinute de la entitatile afiliate	37	0	0
10. Venituri din alte investitii si imprumuturi care fac parte din activele imobilizate (ct.763)	38	0	0
- din care, veniturile obtinute de la entitatile afiliate	39	0	0
11. Venituri din dobânzi (ct.766)	40	3946	28
- din care, veniturile obtinute de la entitatile afiliate	41	0	0
Alte venituri financiare (ct.762+764+765+767+768)	42	0	0
<b>VENITURI FINANCIARE - TOTAL (rd.35+37+39+41)</b>	43	3946	28
12. Ajustari de valoare privind imobilizarile financiare si a investitiilor financiare detinute ca active circulante (rd.44-45)	44	0	0
- Cheltuieli (ct.686)	45	0	0
- Venituri (ct.786)	46	0	0
13. Cheltuieli privind dobânzile (ct.666-7418)	47	7575	0
- din care, cheltuielile in relatia cu entitatile afiliate	48	0	0
Alte cheltuieli financiare (ct.663+664+665+667+668)	49	0	0
<b>CHELTUIELI FINANCIARE - TOTAL (rd.43+46+48)</b>	50	7575	0
<b>PROFITUL SAU PIERDEREA FINANCIAR(A)</b>	51	0	28
- Profit (rd.42-49)		3629	0
- Pierdere (rd.49-42)			

14. PROFITUL SAU PIERDEREA CURENT(A) - Profit (rd.10+42-32-49)	52	0	106469
- Pierdere (rd.32+49-10-42)	53	102702	0
15. Venituri extraordinare (ct.771)	54	0	0
16. Cheltuieli extraordinare (ct.671)	55	0	0
17. PROFITUL SAU PIERDEREA DIN ACTIVITATEA EXTRAORDINARA - Profit (rd.54-55)	56	0	0
- Pierdere (rd.55-54)	57	0	0
VENITURI TOTALE (rd.10+42+54)	58	2111637	1490454
CHELTUIELI TOTALE (rd.32+49+55)	59	2214339	1383985
PROFITUL SAU PIERDERA BRUTA - Profit (rd.58-59)	60	0	106469
- Pierdere (rd.59-58)	61	102702	0
18. Impozitul pe profit (ct.691)	62	0	18063
19. Alte impozite neprezentate la elementele de mai sus (ct. 698)	63	0	0
20. PROFITUL SAU PIERDERA NET(A) A EXERCITIULUI FINANCIAR	64	0	88406
- Profit (rd.60-61-62-63)	65	102702	0
- Pierdere (rd.61+62+63-60)			

## Administrator,

Numele si prenumele : -

PROF. HALAGIAN FLORIAN

Semnătura

Stampila unității



## Intocmit,

Numele si prenumele :

EC. CRACIUN PAULA

Calitatea :

DIRECTOR ECONOMIC

Nr. de inregistrare in organismul profesional :

Semnătura

## DATE INFORMATIVE

la data de 30.06.2008

Formularul 30 - pagina 1

- lei -

I. Date privind rezultatul inregistrat		Nr. rd.	Nr. unități	Sume
Unități care au inregistrat profit		01	1	88406
Unități care au inregistrat pierdere		02	0	0

II. Date privind platile restante		Nr. rd.	Total col. 2+3, din care:	Pentru activitatea curentă	Pentru activitatea de investitii
A		B	1	2	3
Plăți restante - total (rd.04+08+14 la 18 +22), din care:		03	0	0	0
Furnizori restanti - total (rd.05 la 07), din care:		04	0	0	0
- peste 30 de zile		05	0	0	0
- peste 90 de zile		06	0	0	0
- peste 1 an		07	0	0	0
Obligatii restante față de bugetul asigurărilor sociale - total (rd.09 la 13), din care:		08	0	0	0
- contributii pentru asigurări sociale de stat datorate de angajatori, salariați și alte persoane asimilate		09	0	0	0
- contributii pentru fondul asigurărilor sociale de sănătate		10	0	0	0
- contributia pentru pensia suplimentară		11	0	0	0
- contributii pentru bugetul asigurărilor pentru somaj		12	0	0	0
- alte datorii sociale		13	0	0	0
Obligatii restante față de bugetele fondurilor speciale și alte fonduri		14	0	0	0
Obligatii restante față de alți creditori		15	0	0	0
Impozite și taxe neplătite la termenul stabilit la bugetul de stat		16	0	0	0
Impozite și taxe neplătite la termenul stabilit la bugetele locale		17	0	0	0
Credite bancare nerambursate la scadență - total (rd.19 la 21)		18	0	0	0
- restante după 30 zile		19	0	0	0
- restante după 90 zile		20	0	0	0
- restante după 1 an		21	0	0	0
Dobânzi restante		22	0	0	0

III. Numărul mediu de salariați		Nr. rd.	30.06.2007	30.06.2008
Numărul mediu de salariați		23	57	33

IV. Plăți de dobânzi și redevențe		Nr. rd.	Sume ( lei)
Venituri brute din dobânzi plătite de persoanele juridice române către persoanele fizice nerezidente din statele membre ale Uniunii Europene, din care:		24	0
- impozitul datorat la bugetul de stat		25	0
Venituri brute din dobânzi plătite de persoanele juridice române către persoanele juridice afiliate *) nerezidente din statele membre ale Uniunii Europene, din care:		26	0
- impozitul datorat la bugetul de stat		27	0
Venituri din redevențe plătite de persoanele juridice române către persoane juridice afiliate *) nerezidente din statele membre ale Uniunii Europene, din care:		28	0
- impozitul datorat la bugetul de stat		29	0

V. Tichete de masă		Nr. rd.	Sume (lei)
Contravaloarea tichetelor de masă acordate salariaților		30	0

VI. Cheltuieli de inovare **)		Nr. rd.	30.06.2007	30.06.2008
- chelt.de inovare finalizate în cursul perioadei		31	0	0
- chelt.de inovare în curs de finalizare în cursul perioadei		32	0	0
- chelt.de inovare abandonate în cursul perioadei		33	0	0

Administrator,

Numele și prenumele :

PROF.HALAGIAN FLORIAN

Semnătura

Stampila unității

Intocmit,

Numele și prenumele :

EC. CRACIUN PAULA

Calitatea :

DIRECTOR ECONOMIC

Nr.de inregistrare în organismul profesional :

Semnătura

SC " AUTO CENTER " SA  
Bd.Iuliu Maniu nr. 105C  
Sector 6 – Bucuresti  
Reg.Com. J40/18323/1994  
CUI – 6347115 – RO

## RAPORT DE GESTIUNE asupra activitatii desfasurate in SEMESTRUL I 2008

Activitatea analizata in acest raport cuprinde perioada ianuarie – iunie 2008 , perioada in care conducerea societatii a fost asigurata de catre AGA si Consiliul de Administratie .

Capitalul social al SC " AUTO CENTER " SA a fost la data de 30.06.2008 de 822.581,40 lei , inregistrandu-se o crestere de 477.190 lei , in urma finalizarii unei majorari de capital social , care a avut loc in baza Hotararii AGEA din 24.04.2008 .

Conform Procedurii de subscriere aprobata si publicata in Monitorul Oficial al Romaniei nr. 2985 / 30.05.2008 , majorarea capitalului social consta in 6.000.000 actiuni la valoare de 0,10 fiecare – prima de emisiune 0,01 , ce puteau fi subscribe in intervalul 31.05 – 29.06.2008 . Au participat la aceasta actiune 63 actionari , care au scris 4.771.900 actiuni , incasandu-se in total 477.190 lei – valoare actiuni si 47.719 lei prima de emisiune , adica 524.909 lei ; 1.228.100 actiuni au fost anulate .

In urma finalizarii actiunii de majorare a capitalului social , noua valoare si structura a acestuia sunt urmatoarele :

- |                          |                      |
|--------------------------|----------------------|
| - valoare capital social | - 822.581,40 lei     |
| - numar actiuni          | - 8.225.814          |
| - felul actiunilor       | - nominative         |
| - valoare nominala       | - 0,10 lei / actiune |

Capitalul este in intregime privat romanesc , actionar principal fiind Dl. Halagian Florian ce detine 5.789.971 actiuni, reprezentand 70,38%.

Din analiza datelor pe baza de bilant a activitatii economico – financiare desfasurate in Sem. I 2008 au reiesit urmatoarele :

- s-au realizat sarcinile prevazute in Legea Contabilitatii nr. 82 / 1991 privind organizarea si conducerea corecta si la zi a contabilitatii ;
- documentele privind activitatea SC " AUTO CENTER " SA



<b>TOTAL CHELTUIELI</b>	2.214.339	1.383.985	62,50
Impozit profit	-	18.063	-
<b>REZULTAT NET</b>	- 102.702	+ 88.406	-

Date fiind rezultatele din ce in ce mai slabe obtinute in activitatea proprie in ultimii 5 ani , in luna noiembrie 2007 s-a incheiat un contract de inchiriere la unitatea Venerei , catre firma Auto Trading team SRL , restrangandu-se in consecinta activitatea de service .

Rezultatul din exploatare astfel obtinut este de 106.441 lei profit brut fata de 102.702 lei pierdere inregistrata in aceiasi perioada a anului trecut .

Toate datoriile la bugetul de stat , al asigurarilor sociale de sanatate , somaj etc. au fost achitate in intregime .

In Sèmentrul I 2008 respectiv in luna ianuarie , s-a efectuat reevaluarea imobilizarilor corporale – terenuri si cladiri , rezultatele fiind inregistrate in contabilitate ; ca urmare rezervele din reevaluare s-au diminuat cu 526.967 lei ( din care la terenuri – 562.538 lei iar la constructii + 42.545 lei ) .

PRESEDINTE CA ,  
Prof. Halagian Florian

